



INOVASI TEKNOLOGI GREENHOUSE BAMBU UNTUK TANAMAN HIDROGANIK DENGAN TENAGA LISTRIK MANDIRI FOTOVOLTAIK

Hery Budiyanto¹⁾, Aries Boedi Setiawan²⁾, Elta Sonalitha³⁾, Muhammad Iqbal⁴⁾

¹⁾Prodi Arsitektur, Fakultas Teknik, Universitas Merdeka Malang
Email: hery.budiyanto@unmer.ac.id

²⁾Prodi Teknik Elektro, Fakultas Teknik, Universitas Merdeka Malang
Email: aries@unmer.ac.id

³⁾Prodi Teknik Elektro, Fakultas Teknik, Universitas Merdeka Malang
Email: erna.winansih@unmer.ac.id

⁴⁾Prodi Arsitektur, Pasca Sarjana, Universitas Merdeka Malang
Email: muhammad.iqbal@unmer.ac.id

Abstrak

Perkembangan kota telah menjadikan banyak lahan pertanian berubah menjadi lahan permukiman dan fasilitas kota lainnya sehingga lahan pertanian menjadi semakin sempit. Diperlukan cara lain untuk memanfaatkan lahan sempit sebagai usaha untuk mengembangkan hasil pertanian, yaitu dengan cara bercocok tanam secara hidroganik. Hidroganik berasal dari kata “Hidro” dan “Organik” yang didefinisikan sebagai sistem budidaya organik dengan memadukan sistem hidro dan sistem organik. Sumber nutrisi utama dari hidroganik ini diperoleh dari pupuk organik padat dan cair serta air kolam yang di-*treatment* sebagai nutrisi tanaman. Program Diseminasi Teknologi Hidroganik dengan sumber listrik mandiri yang berasal dari pembangkit listrik tenaga surya (PLTS) dilaksanakan di Kampung Bunga Grangsil, Desa Jambangan Kecamatan Dampit Kabupaten Malang. Masyarakat yang menjadi pelaku kegiatan adalah Kelompok Sadar Wisata (POKDARWIS) “Kampoeng Boenga Grangsil” dan Kelompok Wanita Tani “Syakura Arum”. Melalui program ini telah berhasil dilaksanakan pembangunan sebuah greenhouse berbentuk *tunnel* dengan bahan struktur bambu, 2 (dua) unit sarana pertanian hidroganik lengkap dengan kolam ikan, 1 (satu) unit pembangkit listrik tenaga surya terdiri dari 4 buah panel surya masing-masing berkapasitas 100 wp dengan penyimpanan energi berupa sebuah aki 100 AH 12 V dan inverter 1000 WH dalam kondisi cerah menghasilkan minimum 11,6 Amp, 18,8 V dapat mencukupi kebutuhan energi untuk menggerakkan pompa sirkulasi air dan lampu penerangan *greenhouse* maupun lingkungan sekitarnya. Metode Penelitian menggunakan Metode deskriptif kualitatif, diawali dengan pengembangan rancang bangun, pembuatan *Greenhouse* Hidroganik Energi Mandiri dan penanaman sayur sistem hidroganik. Pengambilan data berupa pengamatan dan dokumentasi foto serta video pada kegiatan-kegiatan: a) ceramah dan diskusi; b) praktek pembuatan greenhouse struktur bambu; c) praktek pemasangan instalasi hidroganik; d) praktek pemasangan pembangkit listrik tenaga surya; e) praktek penanaman dan pemeliharaan tanaman sayur secara hidroganik. *Greenhouse* bentuk tunnel dengan stuktur bambu menggunakan energi mandiri untuk pertanian hidroganik sangat praktis, efisien dan cepat bangun ini diharapkan menjadi prototip fasilitas pertanian modern dalam skala nasional.

Kata kunci: greenhouse, hidroganik, energi surya

Abstract



The development of the cities has made a lot of agricultural land turned into residential land and other urban facilities so that agricultural land becomes increasingly narrow. Another way is needed to utilize narrow land as an effort to develop agricultural products, namely by planting hydroganic. Hydroganic comes from the words "Hydro" and "Organic" which are defined as organic cultivation systems by combining the hydro system and the organic system. The main source of nutrition from hydroganic is obtained from solid and liquid organic fertilizer and water pond that is treated as plant nutrition. The Hydroganic Technology Dissemination Program with independent electricity sources from solar power plants was carried out in Kampung Bunga Grangsil, Jambangan Village, Dampit District, Malang Regency. Communities that are the perpetrators of the activities are the Kampoeng Boenga Grangsil Tourism Awareness Group and the "Syakura Arum" Farmer Women's Group. Through this program the construction of a tunnel-shaped greenhouse with bamboo structure has been carried out successfully, 2 (two) hydroganic farming facilities complete with fish ponds, 1 (one) solar power generation unit consisting of 4 solar panels each with a capacity of 100 wp with energy storage in the form of a 100 AH 12 V battery and a 1000 WH inverter in sunny conditions producing a minimum of 11.6 Amp, 18.8 V can meet the energy needs to drive the water circulation pump and greenhouse lighting lamps and the surrounding environment. The research method uses a descriptive qualitative method, beginning with the development of the design, the creation of an Independent Energy Hydroganic Greenhouse and the planting of a vegetable hydroganic system. Retrieval of data in the form of observations and documentation of photos and videos on activities: a) lectures and discussions; b) practice of making bamboo structures greenhouses; c) the practice of installing hydraulic plants; d) the practice of installing solar power plants; e) the practice of planting and maintaining vegetable plants in a hydroganic manner. Tunnel-shaped greenhouses with bamboo structures using independent energy for hydro-organic agriculture are very practical, efficient and quick to build. It is hoped to be a prototype of modern agricultural facilities on a national scale.

Keyword: *greenhouse, hydroganic, solar energy*

I. PENDAHULUAN

Pertanian merupakan sektor yang sangat penting bagi masyarakat Indonesia. Sektor pertanian merupakan sumber penghasilan bagi beberapa masyarakat, karena sebagian besar kawasan Indonesia merupakan lahan pertanian. Para petani biasanya menggunakan tanah untuk media tanam, namun seiring dengan perkembangan kota lahan pertanian banyak yang berubah menjadi lahan permukiman dan fasilitas kota lainnya sehingga lahan pertanian menjadi semakin sempit. Maka saat ini ada cara lain untuk memanfaatkan lahan sempit sebagai usaha untuk mengembangkan hasil pertanian, yaitu

dengan cara bercocok tanam secara hidroganik.

Hidroganik berasal dari kata "Hidro" dan "Organik" yang didefinisikan sebagai sistem budidaya organik dengan memadukan sistem hidro dan sistem organik. Sumber nutrisi utama dari hidroganik ini diperoleh dari pupuk organik padat dan cair serta air kolam yang di-*treatment* sebagai nutrisi tanaman. Terdapat 3 komponen penting dalam aplikasi hidroganik yaitu: 1) Kolam; 2) pupuk organik (sebagai media tanam); dan 3) rangkaian *wick sistem* (Yeniarta, 2017).

Keuntungan cara bercocok tanam sistem hidroganik adalah: 1) Hasil dan kualitas

tanaman lebih tinggi; 2) Lebih terbebas dari hama dan penyakit; 3) Penggunaan air dan pupuk lebih hemat; 4) Dapat untuk mengatasi masalah tanah; 5) Dapat untuk mengatasi masalah keterbatasan lahan. Sedangkan keunggulannya adalah: 1) Tidak perlu pengolahan tanah; 2) Tidak perlu rotasi tanaman; 3) Hasil seragam; 4) Bersih 5) Hasil tinggi; 6) Tenaga kerja sedikit (efisien); 7) Lebih mudah dalam pemeliharaan; 8) Lebih mudah dalam mengganti tanaman baru; 9) Dapat merupakan tempat dan cara untuk memperbaiki mutu tanaman

Di Jawa Timur, Sistem Hidrokanik mulai dikembangkan oleh kelompok Usaha Bersama Mini Maxi yang membentuk perkumpulan “Bengkel Mimpi” di Desa Kanigoro, Kecamatan Pagelaran, Kabupaten Malang, kemudian banyak dipelajari dan disebarluaskan melalui pelatihan dan diseminasi di berbagai kota di Jawa maupun luar Jawa. Program Diseminasi Teknologi Hidrokanik dengan sumber listrik mandiri yang berasal dari pembangkit listrik tenaga surya (PLTS) dilaksanakan di Kampung Bunga Grangsil, Desa Jambangan Kecamatan Dampit Kabupaten Malang. Masyarakat yang menjadi pelaku kegiatan adalah Kelompok Sadar Wisata (POKDARWIS) “Kampoeng Boenga Grangsil” dan Kelompok Wanita Tani “Syakura Arum”.

II. KAJIAN LITERATUR

1. *Greenhouse* Struktur Bambu

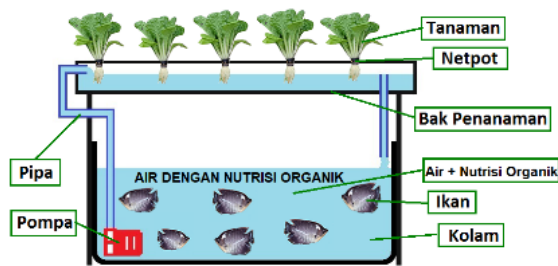
Bangunan *greenhouse* digunakan untuk menciptakan kondisi optimal dalam kegiatan budidaya tanaman dengan lingkungan terkendali (Anadia, Nafila, at.al. 2018). Rumah plastik *greenhouse* diperlukan untuk budidaya tanaman hidroponik. Fungsi rumah plastik adalah sebagai pengatur radiasi matahari yang memasuki *greenhouse*, selain itu juga berfungsi sebagai

pengaman tanaman dari serangan serangga dan burung (Hendra, 2015).

Bambu merupakan material lokal yang banyak terdapat di seluruh wilayah Indonesia dan khususnya di daerah pedesaan. Dengan upaya pengolahan (pengawetan) yang cermat dan sempurna, maka material dari bahan bambu ini, dapat menjadi bahan konstruksi dengan emulsi yang cukup kuat/ keras dan berdaya tahan lama (awet), sehingga dapat dipergunakan untuk berbagai jenis manfaat praktis (Handoko, 2014). Bambu juga merupakan material yang tergolong ekologis yang mudah diremajakan dan sarat akan berbagai manfaat. Segala unsur yang ada pada pokok bambu (mulai dari: batang, daun, bahkan hingga ke bagian akarnya) dapat digunakan secara luas dalam berbagai aktivitas di kehidupan masyarakat sehari-hari.

2. Sistem Pertanian Hidrokanik

Hidrokanik berasal dari kata “Hidro” dan “Organik” yang didefinisikan sebagai sistem budidaya organik dengan memadukan sistem hidro dan sistem organik. Sumber nutrisi utama dari hidrokanik ini diperoleh dari pupuk organik padat dan cair serta air kolam yang di-*treatment* sebagai nutrisi tanaman (Yeniarta. 2017).



Gambar 1. Sistem Hidrokanik

3. Sistem Energi Surya Fotovoltaik

Komponen utama suatu Sistem Energi Surya Fotovoltaik adalah sel fotovoltaik yang mengubah penyinaran/radiasi matahari menjadi listrik secara langsung (direct conversion) yang ditangkap oleh

Solar Array, diperlukan *Balance of System (BOS)* meliputi *charge controller* dan *inverter*, unit penyimpanan energi (*battery*) dan peralatan penunjang lain (Widayana, 2012). Sistem energi ini akan menunjang kebutuhan listrik pompa sirkulasi air yang memompa air dari kolam menuju pipa-pipa paralon tempat penanaman sayur hidroganik.



Gambar 2. Sistem Energi Surya Fotovoltaik
Sumber: Widayana, 2012

III. METODE PENELITIAN

Penelitian ini menggunakan metode diskriptif kualitatif dan *action research* berupa pembuatan prototip greenhouse tanaman hidroganik, melakukan uji coba penanaman sayuran.

Metode pelaksanaan kegiatan diseminasi teknologi kepada masyarakat yang digunakan dalam kegiatan ini adalah: a) ceramah dan diskusi yaitu memberi pengetahuan dan pemahaman tentang bagaimana cara bercocok tanam sistem hidroganik beserta manfaat dan keuntungannya, diskusi dan tanya jawab, praktik kegiatan bercocok tanam secara hidroganik; b) praktek pembuatan *greenhouse* struktur bambu; c) praktek pemasangan instalasi hidroganik; d) praktek pemasangan pembangkit listrik tenaga surya; e) praktek penanaman dan pemeliharaan tanaman sayur secara hidroganik.

Pelaksanaan dilakukan secara gotong royong oleh masyarakat dusun Grangsil,

Desa Jambangan, Kecamatan Dampit, Kabupaten Malang

Ceramah dan diskusi dilakukan di beberapa tempat sesuai Kepala Dusun, di Greenhouse, dan di “Bengkel Mimpi”, dengan dibantu media power point serta video; sedangkan praktik kegiatan bercocok tanam sayuran dan penebaran benih ikan menggunakan peralatan hidroganik.

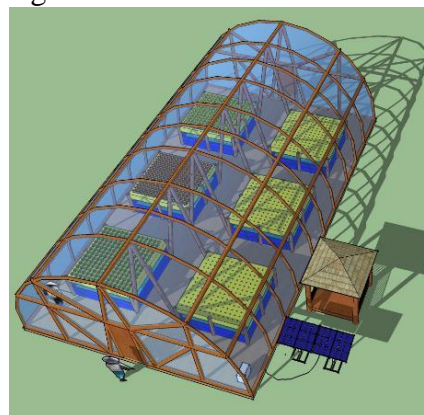
Data primer dalam penelitian ini diambil dengan berbagai pengamatan yaitu: a) Desain greenhouse, b) kecepatan pembangunan *greenhouse*, c) kecepatan pemasangan instalasi hidroganik, d) Kecepatan instalasi PLTS e). Proses workshop Proses penanaman dan pemeliharaan sayuran.

IV. HASIL DAN PEMBAHASAN

1. Desain

Desain *Greenhouse* Pertanian Sayur Hidroganik dengan Energi Surya dilakukan oleh Tim Pengabdian selama 15 hari. Bentuk bangunan menggunakan bentuk tunnel yang memudahkan masyarakat untuk membangunnya. Sedangkan struktur bangunan menggunakan bahan bambu, mengingat di kawasan Grangsil terdapat banyak tanaman bambu untuk konstruksi bangunan.

Gambar berikut memperlihatkan desain *greenhouse* berbentuk *tunnel* menggunakan struktur bambu dengan energi mandiri fotovoltaik.





Gambar 3. Desain *Greenhouse* bambu untuk pertanian hidroganik energi surya (15 hari)

2. Pembangunan

a. Pembuatan *Greenhouse*

Pembangunan *greenhouse* dengan struktur bambu dilaksanakan secara gotong royong oleh masyarakat dusun Grangsil dibantu mahasiswa Unmer Malang yang sedang melakukan Kuliah Kerja Nyata. Dibutuhkan waktu 15 hari untuk menyelesaikan pembangunan *greenhouse* dengan struktur bambu.



Gambar 4. Pembuatan *Greenhouse* (15 hari)

b. Instalasi Hidroganik

Pemasangan instalasi hidroganik dengan bahan-bahan: rangka aluminium, pipa paralon, asbes gelombang, terpal; pelaksanaan dilakukan oleh masyarakat Jambangan dan mahasiswa KKN Unmer Malang dengan arahan oleh Tim Pengabdian Unmer Malang dan tenaga ahli hidroganik dari “Bengkel Mimpi. Pemasangan instalasi ini memerlukan waktu 6 hari.



Gambar 5. Instalasi Hidroganik (6 hari)

c. Instalasi PLTS

Pemasangan instalasi PLTS antara lain: solar panel, bracket, solar controller, battery, inverter, dan jaringan kabel menuju pompa air dan lampu penerangan dilakukan oleh Tim

Pengabdian Unmer Malang dibantu oleh masyarakat Dusun Jambangan. Pemasangan dilaksanakan dalam waktu 2 hari.



Gambar 5: Instalasi PLTS (2 hari)

3. Sosialisasi dan Koordinasi

a. Koordinasi

Diskusi berupa dan koordinasi dilakukan di lapangan tempat penanaman hidroganik dan di rumah Kepala Dusun Jambangan.



Gambar 6. Sosialisasi Pertanian Hidroganik



Gambar 7. Koordinasi Tim Pengelola Hidroganik

4. Workshop Pertanian Hidroganik

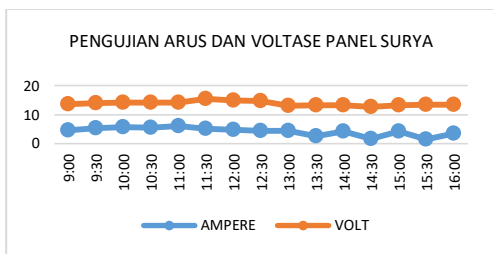
Workshop pertanian hidroganik meliputi: pemahaman tentang pertanian hidroganik, cara membuat media hidroganik, cara menanam dan memelihara tanaman hidroganik dilaksanakan di “Bengkel Mimpi” Desa Kanigoro, Kecamatan Pagelaran, Kabupaten Malang.



Gambar 8. Workshop Pertanian Hidroganik

5. Pengujian energi surya fotovoltaik

Hasil pengujian terhadap panel surya masing-masing 100 wp adalah sebagai berikut:



Gambar 9. Grafik Arus dan Voltase Panel Surya

Pada cuaca cerah, 1 buah panel surya 100 WP dapat menghasilkan rata-rata 4,2 Amper 13,8 Volt, sedangkan ketika cuaca mendung arus menurun hingga 1,4 Amper 6,07 Volt. Energi listrik yang tersimpan di dalam baterai sudah dapat digunakan untuk menggerakkan pompa air dengan daya masing-masing 38 Watt tegangan 220 Volt serta lampu penerangan baik di dalam greenhouse maupun di lingkungan sekitarnya.

V. KESIMPULAN DAN SARAN

1. Kesimpulan

- Prototipe *Greenhouse* dengan bentuk tunnel dan bahan struktur bambu merupakan satu pilihan bentuk bangunan yang indah, kokoh, dan nyaman digunakan untuk pertanian hidroganik.
- Pertanian hidroganik dengan energi mandiri tenaga surya merupakan contoh sistem pertanian yang sangat efisien dan penggunaan energi mandiri. Teknologi ini sangat sesuai untuk kebutuhan pertanian modern. Kebutuhan energi listrik untuk pompa air dan lampu penerangan dapat dipenuhi oleh 4 panel sel surya fotovoltaik, pada cuaca cerah menghasilkan arus listrik 13,2 Amper, tegangan 19,2 Volt, sehingga tidak memerlukan *genset* atau listrik PLN. Bangunan greenhouse hidroganik energi mandiri ini dapat menjadi prototip secara luas sebagai bangunan greenhouse yang cepat bangun dengan energi mandiri.

2. Saran

- Prototipe *Greenhouse* Pertanian Hidroganik energi listrik mandiri tenaga surya dapat diduplikasi dalam skala yang lebih luas.
- Penelitian lanjutan dapat dilakukan pada sistem otomatisasi di beberapa bagian untuk memudahkan operasional hidroganik, antara lain untuk pengaturan waktu pemberian pakan ikan dan sirkulasi air.
- Penelitian lanjutan juga dapat dilakukan pada pemanfaatan bambu sebagai pengganti pipa paralon untuk pertanian hidroganik

REFERENSI

- Anadia, Nafila, et.al. 2018. *Analisis Struktur dan Fungsional Greenhouse*. Jurnal Teknotan Vol. 12 No. 1, April 2018, P - ISSN :1978-1067; E - ISSN : 2528-6285. Bandung: Fakultas Tekologi Industri Pertanian, Universitas Padjadjaran.
- Handoko. 2014. *Rancang Bangun Bangunan Bambu: Sarana Ibadah Bagi Komunitas Petani P4S Tani Mandiri Desa Cibodas, Kecamatan Lembang, Kabupaten Bandung*. Hibah Pengabdian bagi Pembangunan Masyarakat. Bandung: LPPM Universitas Katolik Parahyangan.
- Hendra, Failasuf Herman. 2015. *Perancangan fasilitas budidaya tanaman Hidroponik dengan pendekatan bioklimatik*. Seminar Nasional Sains dan Teknologi Terapan III 2015 ISBN 978-602-98569-1-0 Institut Teknologi Adhi Tama Surabaya
- Yeniarta. 2017. *BBPP Ketindan Mengembangkan Sayuran Organik Dengan "Hidroganik" (Hidroponik Organik)*. Artikel Pertanian. No. 15. Oktober 2017. Balai Besar Penelitian Pertanian (BBPP) Ketindan Kabupaten Malang.
- Widayana, Gede. 2012. *Pemanfaatan Energi Surya*. Jurnal Pendidikan Teknologi dan Kejuruan Universitas Pendidikan Ganesha. Vol.9 no.1 (2012)